

Nova solução mobile para você!

SAP Fiori

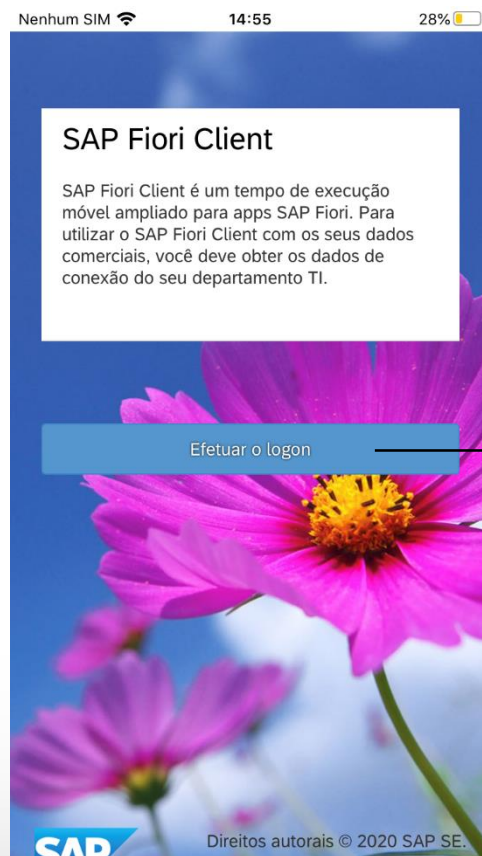


PASSO 1:

Baixe o aplicativo SAP Fiori Client nas lojas de aplicativo de seu celular (Apple Store ou Google Play)

Nova solução mobile para você!

SAP Fiori

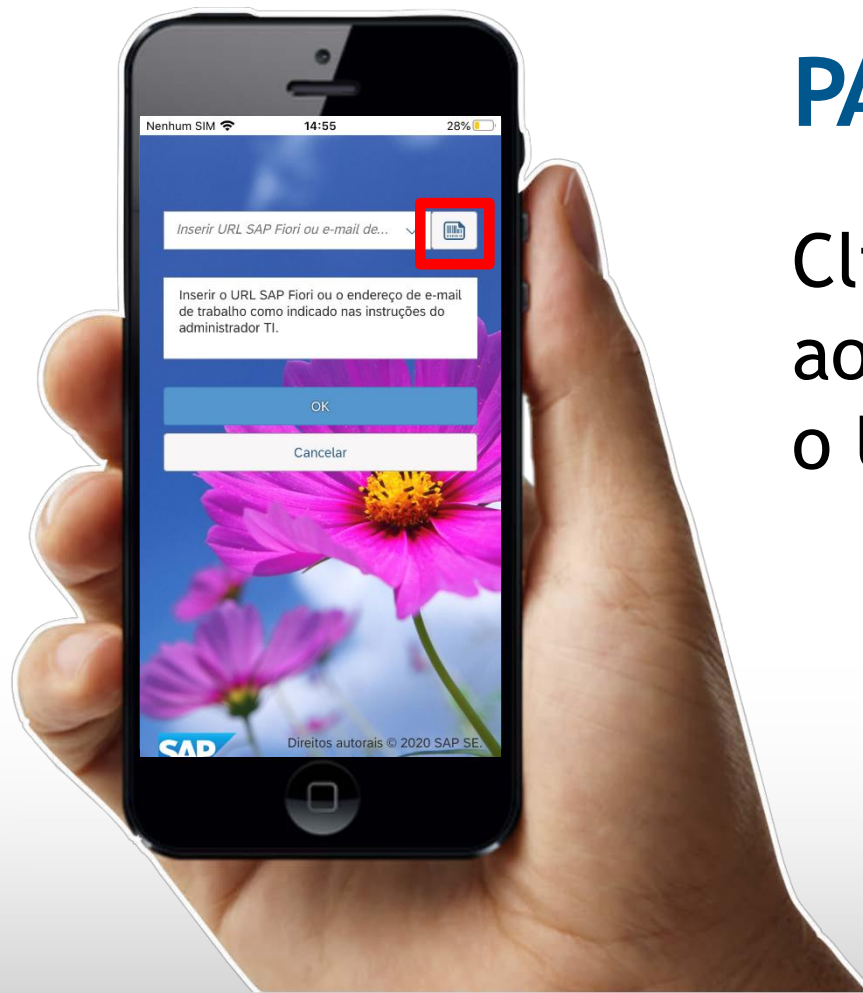


PASSO 2:


Abra o aplicativo e clique em “Efetuar Logon”

Nova solução mobile para você!

SAP Fiori



PASSO 3:

Clique no ícone  ao lado do campo “Inserir o URL SAP Fiori...”

Nova solução mobile para você!

SAP Fiori

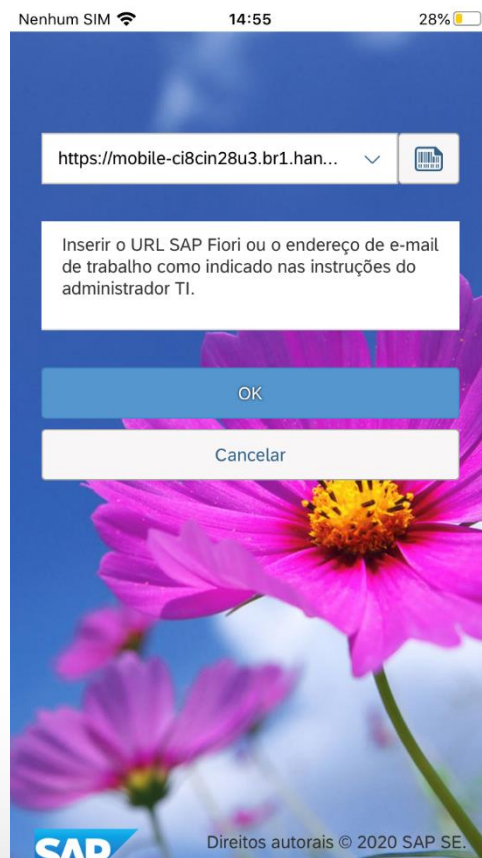


PASSO 4:

Faça a leitura do QR Code abaixo (permita que o aplicativo tire fotos)

Nova solução mobile para você!

SAP Fiori



PASSO 5:

O endereço aparecerá no campo em branco, clique em “Ok”

Nova solução mobile para você!

SAP Fiori

Nenhum SIM

14:56

28%



Entre com seu e-mail Petrobras
(nome@petrobras.com.br) e sua senha corporativa

Entrar

[Entrar usando um certificado](#)

© 2016 Microsoft

OK

PASSO 6:

Forneça seu email e senha na tela de login da Petrobras

Nova solução mobile para você!

SAP Fiori

Nenhum SIM

14:57

28%



Por razões de segurança, informações adicionais serão exigidas para verificar a sua conta (joao.franco@petrobras.com.br)

[Entrar usando um certificado](#)

[Azure Multi-Factor Authentication](#)

© 2016 Microsoft

OK

PASSO 7:

Selecione Azure Multi-Factor Authentication para fornecer informações de segurança adicionais

Nova solução mobile para você!

SAP Fiori

Nenhum SIM

14:57

28%



Por razões de segurança, informações adicionais serão exigidas para verificar a sua conta (joao.franco@petrobras.com.br)

Enviamos uma notificação para o seu dispositivo móvel. Abra o aplicativo Microsoft Authenticator para responder.

[Usar outra opção de verificação](#)

[Entrar com outras opções](#)

© 2016 Microsoft

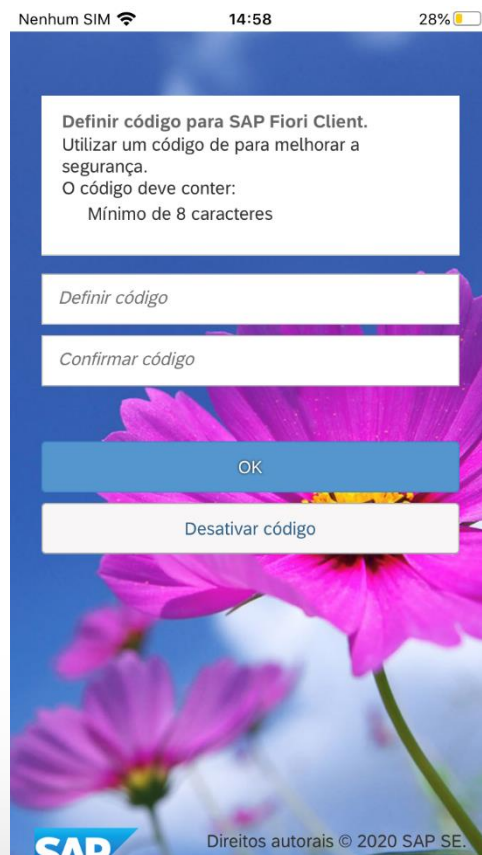
OK

PASSO 7 (extra):

O Microsoft Authenticator será usado automaticamente, mas outras opções de verificação estão disponíveis (código SMS, ligação telefônica)

Nova solução mobile para você!

SAP Fiori



PASSO 8:

Clique em “Desativar Código”

Obs.: em seguida a essa tela, pode ser exibida alguma dica sobre a aplicação.

Basta clicar em “continuar”

Nova solução mobile para você!

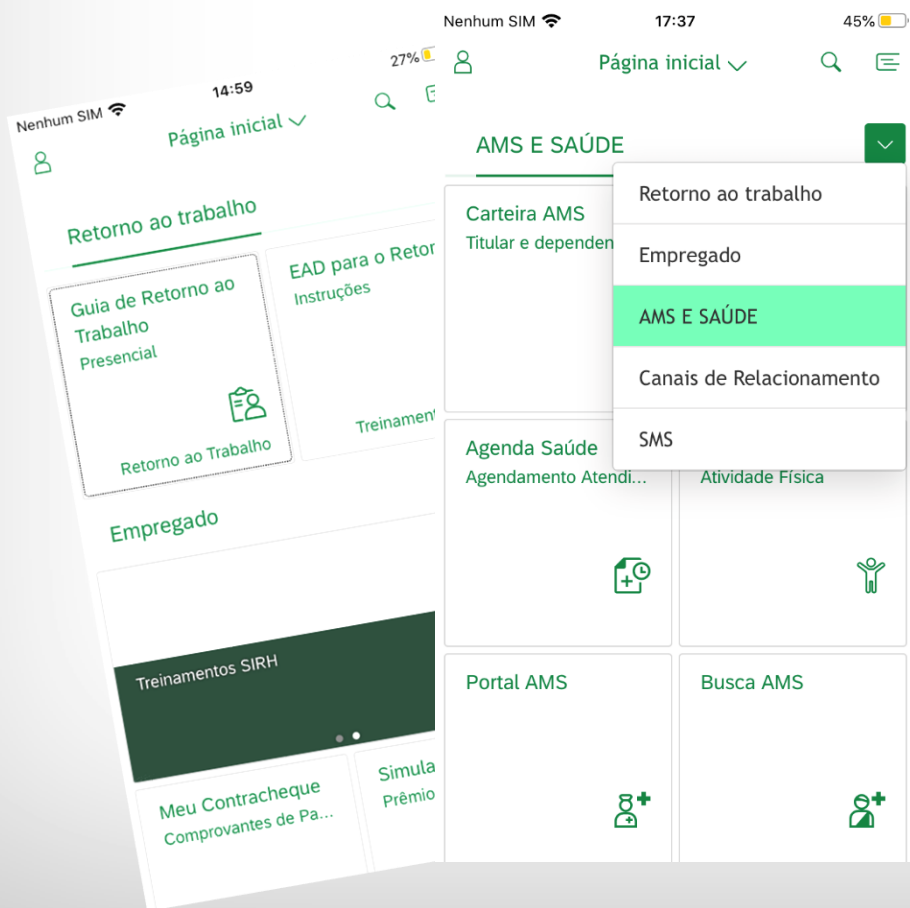
SAP Fiori

Orientações de usabilidade

- A tela inicial está configurada com alguns serviços.
- Confira outros serviços disponíveis no catálogo de aplicações clicando no ícone no canto superior esquerdo e depois em “App Finder”

Você pode procurar por aplicações ou navegar pelos catálogos disponíveis.

Clicando no ícone no canto direito inferior da aplicação, você pode fixar a aplicação em sua tela inicial.





***SAP FIORI
CLIENT***
